



Echos de la 1ère cousinade «La Gironde s'invente»



Pour quoi une cousinade «La Gironde s'invente» ?

Il était une fois...

... un réseau de 70 collectivités territoriales de tous niveaux et 280 partenaires réunis par le Département qui s'appelle le CDA21. Depuis 13 ans, ils travaillent ensemble sur «comment mettre en oeuvre des projets territoriaux de développement durable, Agenda 21 locaux» en Gironde. Ils ont construit et testé ensemble des référentiels d'actions sur plusieurs thèmes : manifestations éco-socio-responsables, biodiversité en ville, gestion différenciée, plans climat, aménagement durable, mobilité, précarité énergétique, achats responsables, solidarités écologiques, participation citoyenne, santé environnement, évaluation, éducation pour un développement durable...

... des collectifs citoyens (territoires en transition, colibris...) qui se mobilisent pour créer et vivre des espaces de transitions véritables dans une perspective de coopérations et de sobriété heureuse...

... un réseau de praticiens de la participation citoyenne, chercheurs, élus, agents, habitants qui travaillent ensemble avec le C2D de Bordeaux Métropole et le Département en partenariat avec l'Institut de la concertation dans des GEP, Groupes d'échanges de pratiques...

... 9 collectifs et territoires qui sont partis à tester l'aventure des Labo'Mobiles en Gironde pour atteindre des objectifs de transformation radicale (100% bio local, Zero chômeurs...)...

... les conseiller.e.s municipaux ou communautaires, les maires, les président.e.s de communautés de communes, de pays ou d'agglomération, les parlementaires membres depuis 2009 du Club DD des élu.e.s de Gironde...

... les agents publics et les complices de LaBase, laboratoire territorial inter-institutionnel d'innovation publique en Nouvelle-Aquitaine (Etat : Secrétariat général aux affaires régionales et Direction régionale de l'environnement de l'aménagement et du logement, Département de la Gironde et Bordeaux Métropole) qui vise à diffuser une culture et des pratiques d'innovation publique en mettant les personnes au coeur des conceptions et tests de nouvelles solutions pour faciliter la vie...

... les citoyens, les associations, les entreprises, les établissements scolaires, les collectivités qui participent depuis 11 ans aux Trophées Agenda 21 pour valoriser et partager leurs initiatives de transitions sociales écologiques...

... les membres du conseil de gouvernance alimentaire de Bordeaux métropole, celles et ceux du réseau des jardins alimentaires en Gironde, celles et ceux qui travaillent sur la territorialisation des 17 objectifs de développement durable #ODD et l'Agenda 2030, celles et ceux qui s'occupent, avec les réseau Graine, d'éducation pour un développement durable pour toutes et tous à tous les âges de la vie, la promo du CHEDD Nouvelle Aquitaine, collège des hautes études pour un développement durable, les fabricateurs du changement et les heureux et joyeuses complices de la Tribu du Changement...

... les protagonistes et la réalisatrice et le réalisateur du film «Ici et maintenant, la Gironde s'invente»...

... qui ont été tous invités à la première cousinade inter-réseaux «La Gironde s'invente» le 30 mai 2018. Et c'était vraiment bien !

Se rencontrer et gagner en puissance ensemble !



Au programme :

9h50 - Mot d'accueil et de bienvenue

Corinne Martinez, Présidente de la commission Agenda 21 et DD du Département de la Gironde



10h00 Temps 1 - Se poser les bonnes questions

11h00 Pause



11h10 Temps 2 - Partager les meilleures réponses

11h50 Temps commun - Fertilisations croisées

12h30 Temps 3 - Agir ensemble



13h00 Pause déjeuner



14h00 Diffusion du film «Ici et maintenant, la Gironde s'invente»

Débat, outils et perspectives



15h30 Cartes postales

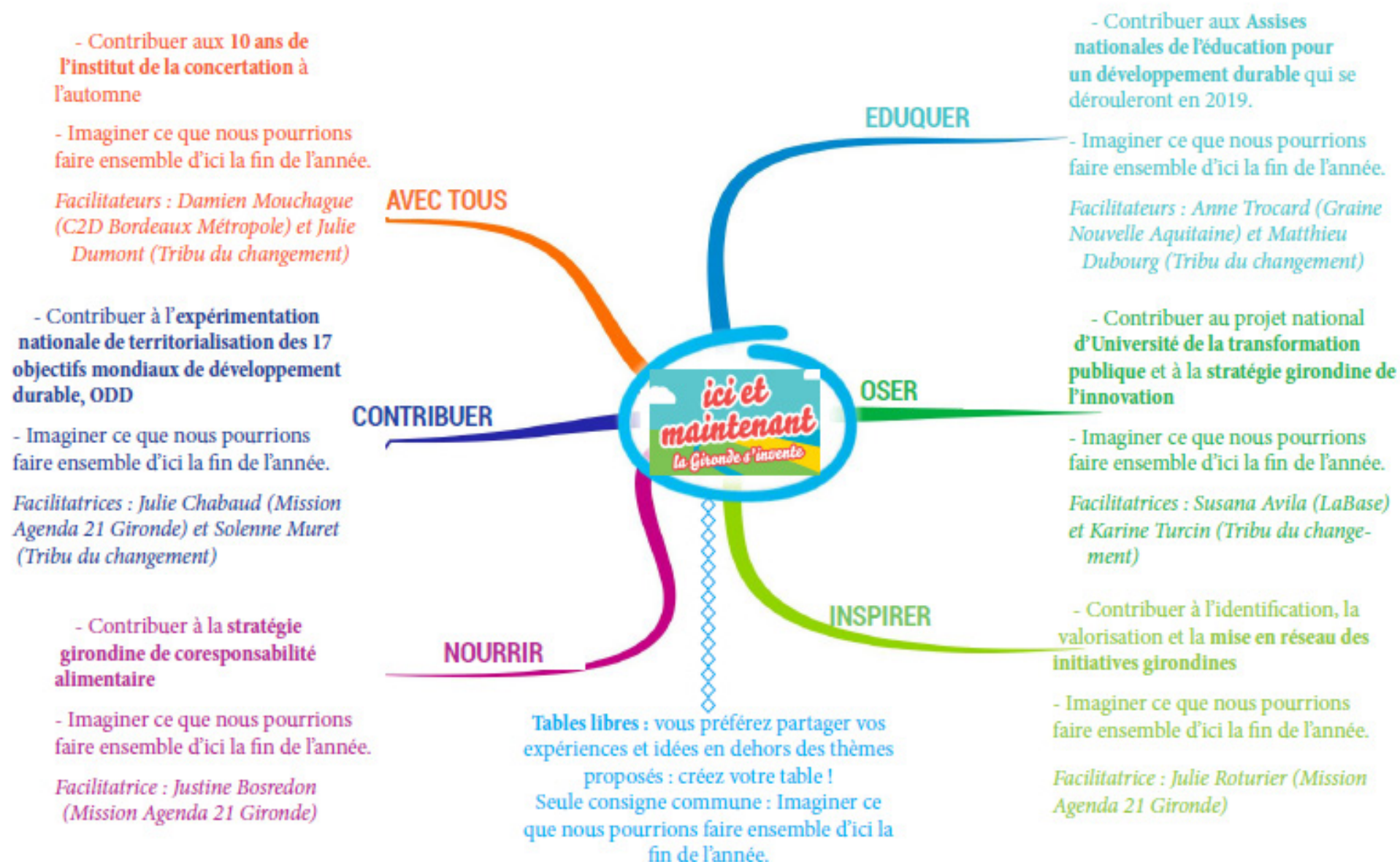
16h00 Visite guidée du domaine de Certes


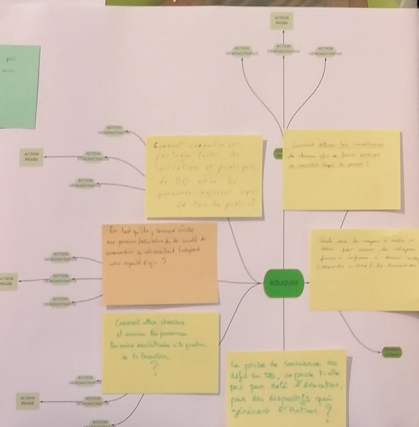
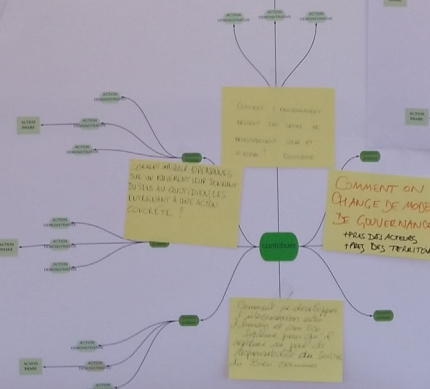
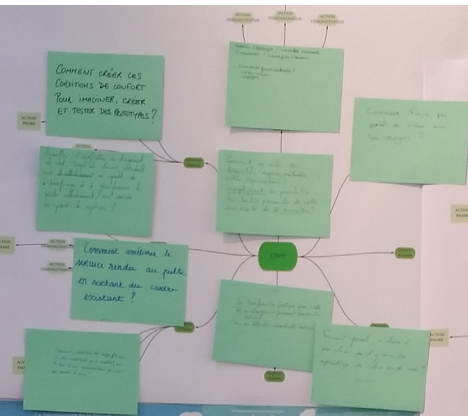
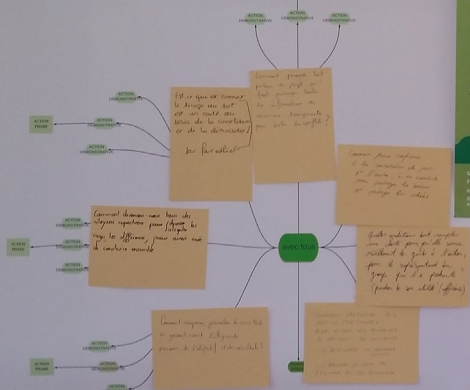
18h00 Prochain RDV et clôture provisoire

#LaGirondeSInvente @Agenda21gironde



6 sujets pour la réflexion et l'action - 6 tables tournantes - 3 temps





? TEMPS 1 - LES BONNES QUESTIONS ?

Feuille de route facilitateur / facilitatrice



10h00 - En 120 s max, le facilitateur présente le **contexte et les contributions souhaitées** (/ thème + action commune).



10h02- Chaque participant **tire une carte** avec un mot
Pendant 15 minutes max - **Tour de table** : prénom, activité et lecture du mot sur la carte + ce que ça vous évoque en 3 mots.



10h17- Constitution de **binômes : écoute réciproque**.
Les 2 personnes partagent leur mot. **Pendant 2 minutes** la première personne du binôme dit ce qui lui vient comme question importante pour elle sur l'association de ces deux mots / thème. Si rien ne vient / aux mots, le binôme est bien sûr libre d'élargir sur le sujet traité.
L'autre écoute sans intervenir.
Après on échange les rôles.



10h21 - Pendant 14 minutes chaque binôme s'accorde sur la **formulation de LA question** d'importance sur le sujet (= celle à laquelle il est urgent de répondre). Ils l'écrivent sur un bristol.

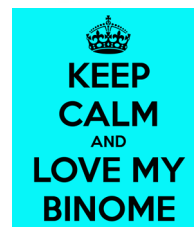
10h35 Pendant 20 min - **Mise en commun** : chaque binôme partage sa question brûlante (juste en lisant ce qu'il y a écrit sur le bristol pas de commentaire).

Le facilitateur collecte les bostols, valide avec le groupe que **les questions sont compréhensibles telles qu'elles sont écrites**, précise ou reformule si besoin en fonction des retours. Il organise sur la table le dépôt des bostols par famille de questions (type métaplan).
Le groupe valide les familles de questions et vérifie qu'il n'y a pas une question importante qui auraient été oubliée. Auquel cas le groupe a la possibilité d'ajouter une question (max 8 questions / thème)



10h55 - Pendant 5 min. Quand tout est validé, les questions sont réécrites en double sur de nouveaux bostols qui seront collés par les participants sur la grande carte mentale commune affichée dans la salle

11h00 - Pause



Comment mobiliser des usagers (de plus en plus conditionnés par le résultat) sur la base d'une expérimentation qui n'est pas assurée de succès ?

Comment concevoir des dispositifs (espaces, méthodes, outils, organisation...) simplifiant la possibilité des parties prenantes de cette université de se connaître ?

Qui décide de notre temps, l'innovation passe par la construction sociale ? (lien social dans la prise en compte des temporalités)

Jusqu'ou chacun, individuellement, est capable de se transformer et de transformer la société collectivement sans arriver au point de rupture ?

Comment améliorer le service rendu au public en sortant du cadre existant ?

Comment garantir, à chacun et pour chacun, qu'il y aura un apprentissage des échecs ou des erreurs ?

Comment faire ensemble avec les acteurs et les projets ?

Comment créer les conditions de confort pour imaginer, créer et tester des prototypes ?

La transformation publique passe-t-elle par un changement permanent (amélioration continue) ou une destruction-reconstruction radicale ?

Comment aller chercher et associer les personnes les moins sensibilisées à la question de la transition ?

Comment diffuser les compétences de chacun afin de faire émerger de nouvelles façons de penser ?

Quels sont les moyens à mettre en oeuvre pour amener les citoyens formés & informés à devenir acteur ? (comprendre & vivre la transition)

La prise de conscience des défis du DD, ne passe-t-elle pas par delà l'éducation, par des dispositifs qui génèrent l'action ?

Comment connaître et partager toutes les initiatives et pratiques de DD entre les personnes agissant auprès de tous les publics ?

En tant qu'élus, comment résister aux pressions/sollicitations de la société de consommation en retravaillant/adoptant notre capacité d'agir ?

A partir d'une idée de citoyens, comment aider en faisant une chaîne de contributeurs avec le bon enchaînement de maillons ? Les différents maillons peuvent être des aides : institutionnelles, associatives, citoyennes, entreprises.

Quelle méthodologie pour essaimer un projet qui fonctionne ?

Comment mettre en valeur et inscrire la multiplicité d'innovations à l'échelle des territoires ?

Comment déclencher la prise de conscience des citoyens pour favoriser le passage à l'action ?

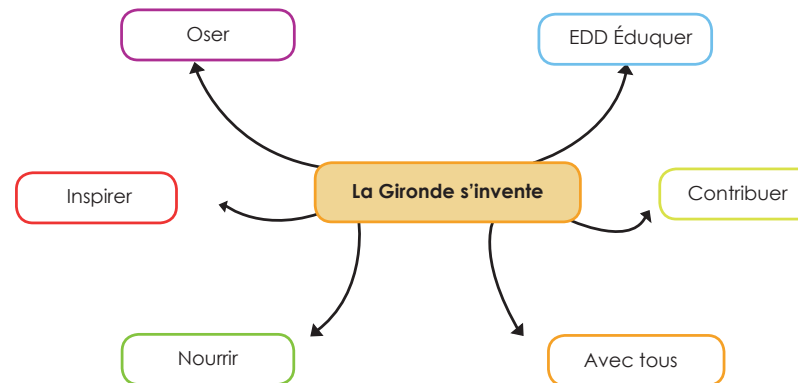
Comment inciter les citoyens à sortir d'un système individualiste pour participer à une dynamique collective ?

Comment l'environnement devient un levier de développement local et d'emploi ?

Comment impliquer 10 personnes sur un mouvement leur donnant du sens au quotidien, les entraînant à une action concrète ?

Comment change-t-on de modèle de gouvernance ? (plus près des acteurs, plus près des territoires)

Comment redévelopper l'interconnexion entre l'humain et son écosystème pour qu'il reprenne sa part de responsabilité du service et du bien commun ?



Comment déployer les initiatives citoyennes innovantes pour faciliter l'accès à tous à une alimentation durable ?

Comment organiser les solidarités au sein des territoires et entre les territoires sur les questions alimentaires ?

Comment permettre l'installation et l'aménagement de projets de production alimentaire de proximité au sein d'un territoire ?

Comment garantir une alimentation saine pour tous ?

Comment assurer la sensibilisation de tous à une alimentation plus saine, locale, bio et de saison ?

Comment convaincre les élus que l'alimentation à partir d'une production locale est un enjeu de développement du territoire ? (permettant de résoudre les défis économiques, sociaux et environnementaux locaux)

Comment réinstaller la diversité paysanne dans un département viticole ?

Comment optimiser et mutualiser les moyens (outils, équipements, cuisines...) et ressources (savoir-faire, compétences...) disponibles sur les territoires ?

Comment faire confiance à la concertation de part et d'autre, à sa créativité pour partager le besoin et partager les idées ?

Quelles conditions doit remplir une charte pour qu'elle serve réellement de guide à l'action, pour le représentant du groupe qui l'a produite ?

Comment renforcer les outils/méthodes pour aider les acteurs à vraiment co-construire ?

Comment devenons-nous tous des citoyens respectueux pour dépasser/accepter les rages, les différences, pour avoir envie de construire ensemble ?

Comment persuader tout porteur de projet qu'il faut partager toutes les informations de manière transparente pour éviter les conflits ?

Comment s'emparer, généraliser le civic tech en garantissant l'éthique du processus, de l'objectif et des résultats ?

Est-ce que et comment le tirage au sort est un outil au service de la concertation et de la démocratie ?

! TEMPS 2 - LES MEILLEURES REPONSES !


Feuille de route facilitateur / facilitatrice



11h10- En 180 s max, le **facilitateur présente le contexte** et les contributions souhaitées
+ **lit les 8 questions brûlantes identifiées** par le premier groupe.



11h13 - En 10 min. **Tour de table** : prénom, activité et sa **question «préférée»** sur laquelle elle ou il a envie de travailler et à l'issue de ce tour de table on **constitue 3 groupes** qui se rejoignent par affinité sur une question qui a particulièrement du sens pour eux.



11h23 - Pendant **3 minutes**. Dans l'idéal, pour répondre vraiment à la question, qu'est-ce qu'il faudrait faire ? Chaque membre des sous groupes prend un **temps individuel** et liste toutes les idées d'actions sur des **post it** (1 idée par post it)



11h26 - Pendant **9 minutes**, les membres du sous groupe partagent et regroupent leurs idées d'actions. Ils s'accordent sur le **choix d'une action démonstrative** qui pourrait être mise en place au sein du réseau d'ici la fin de l'année.



11h35 - Pendant 15 minutes, le sous groupe construit le pitch d'une action démonstrative que l'on peut enclencher ensemble d'ici la fin de l'année (soit des actions existantes à amplifier soit de nouvelles propositions).



11h50 - Fin de la séquence - Les groupes restent à leur table





Comment faire un bon

[PITCH]

en 1 minute !

Un Pitch, c'est une courte présentation éloquent de votre projet pour le promouvoir et donner envie à votre audience d'en savoir plus.

QUE DIRE ?

Le pitch permet de comprendre ce que vous proposez, pour résoudre quel problème, avec quels bénéfices et résultats potentiels. Il doit faire office de bande annonce de votre projet, et ne doit pas devenir un mode d'emploi de votre solution.

COMMENT LE DIRE ?

Pour être percutant, trouvez l'histoire qui saura capter l'attention de votre audience dès le début. Une histoire concrète parlera d'elle-même, qu'il s'agisse de votre expérience ou de celle d'un protagoniste fictif.



Un enfant de 7 ans doit comprendre votre pitch, n'employez pas de termes trop techniques. N'hésitez pas à amplifier le problème qui a donné lieu à votre solution, même avec humour. Montrer que votre proposition est unique en son genre.

1. LE CONTEXTE

A quelle question brûlante souhaitez-vous répondre ? Qu'est-ce qui fait qu'elle est brûlante et qu'il faut vraiment y répondre ?

Appuyez votre contexte avec des données chiffrées, des exemples parlants. Montrez que la situation ne peut plus durer : alertez votre audience et montrez-lui que quelque chose doit être tenté !

2. LA PROMESSE

Vous êtes le héros ! Faites une arrivée remarquée en annonçant en une phrase votre promesse et le nom de votre idée !

3. LE FONCTIONNEMENT

Présentez les ressorts au cœur de votre proposition. Comment cela va-t-il fonctionner concrètement ? Combien de temps cela va-t-il durer ? Qui va contribuer ?

Ne soyez pas trop technique ou trop précis sur le fonctionnement. Si votre public ne devait retenir que 2 ou 3 éléments de votre projet, quels seraient-ils ?

4. LES BENEFICES

Projetez-vous dans votre solution. Quels changements apporterez-vous ? Quels avantages majeurs votre solution apporte-t-elle ? Commencez par les bénéfices centraux pour votre cible.

Quelles opportunités cela crée ? Y a-t-il des bénéfices pour d'autres utilisateurs, usagers, habitants ?

5. VOTRE ACCROCHE

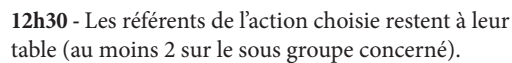
Finissez votre pitch avec une super phrase d'accroche qui restera dans la tête de votre public. Donnez lui envie de venir vous voir et poser des questions sur votre projet !

N'hésitez pas à jouer avec l'humour, le rythme et les sonorités pour finir sur une phrase qui convaincra (presque!) tout le monde que votre solution est à essayer





Feuille de route facilitateur / facilitatrice



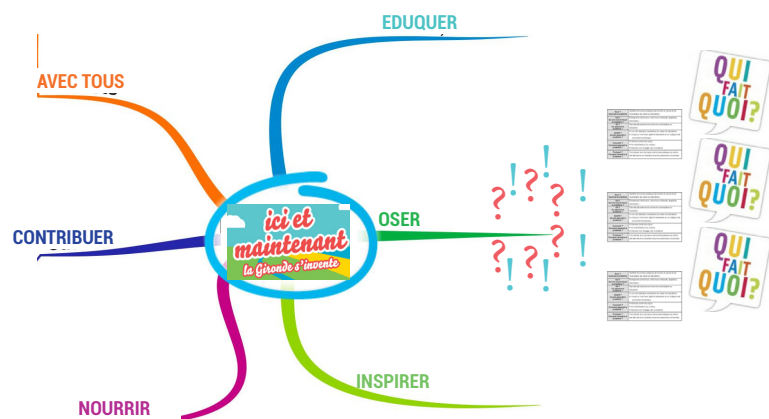
Avec les participants intéressés par une contribution à cette action, pendant 30 minutes, ils précisent une fiche action qui détaille le QQQQCP et le qui fait quoi d'ici la fin de l'année.



13h00 - Avant de rejoindre le buffet, les participants laissent leur fiche action à leur facilitatrice / facilitateur



En fin d'atelier, après la libération des participants pour le déjeuner, la mission et les facilitatrices et facilitateurs motivé.e.s dupliquent les fiches actions retenues pour les mettre au mur sur la carte mentale avec une fiche permettant aux participants d'écrire leurs coordonnées (soit sur la pause méridienne pour celles et ceux qui partent, soit après le film) :



Action déterminante :



Quoi ?

Pourquoi ?

Qui ?

Où ?

Quand ?

Comment ?

Et demain, par quoi on commence ?

La part de chacun

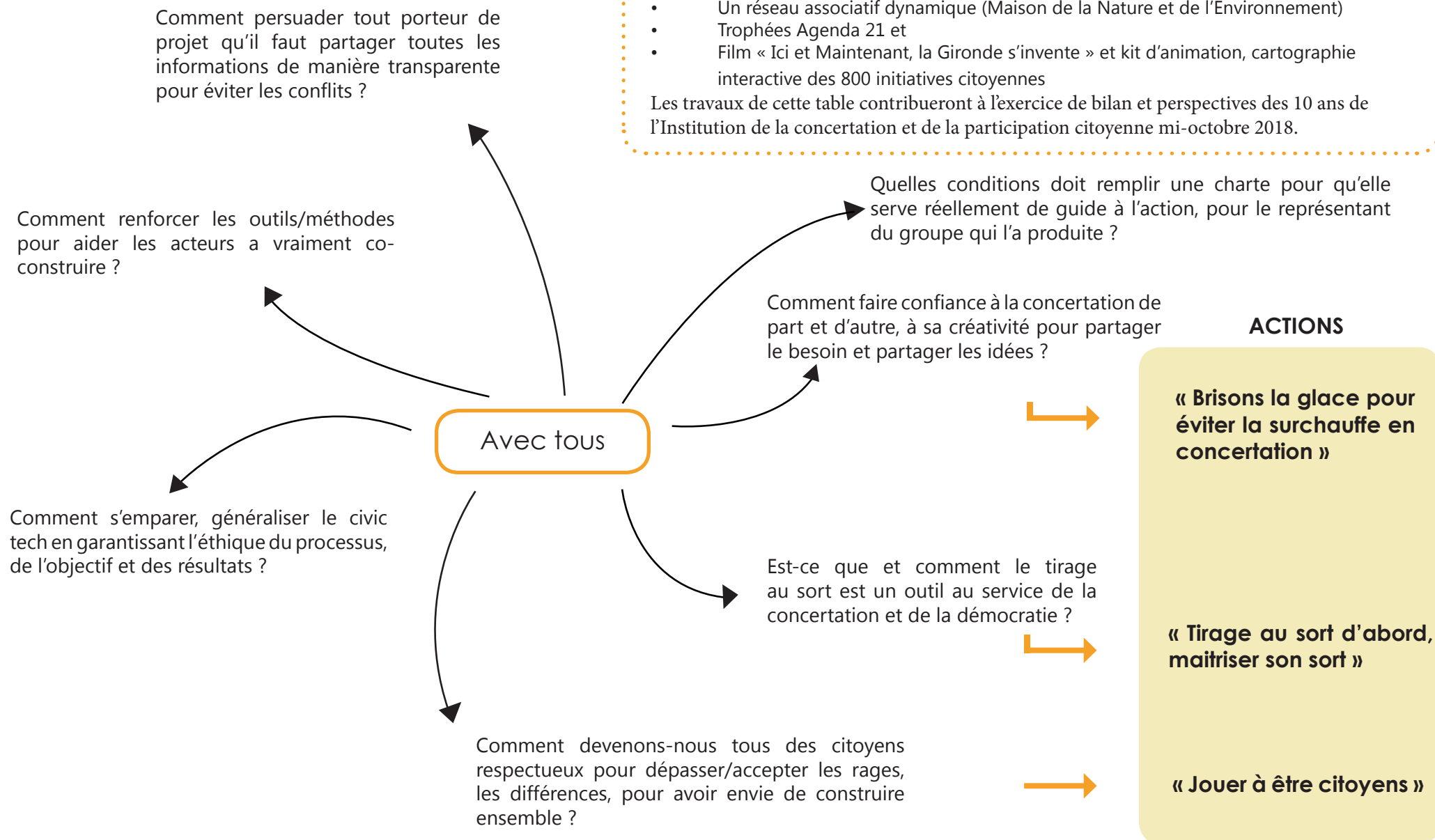
Action déterminante :

QUI FAIT QUOI ? Inscrire son nom et adresse email dans de la (les) rubrique(s) qui vous intéresse(nt)

[illegible]

Actions issues du temps de réflexion

Table « Avec tous »

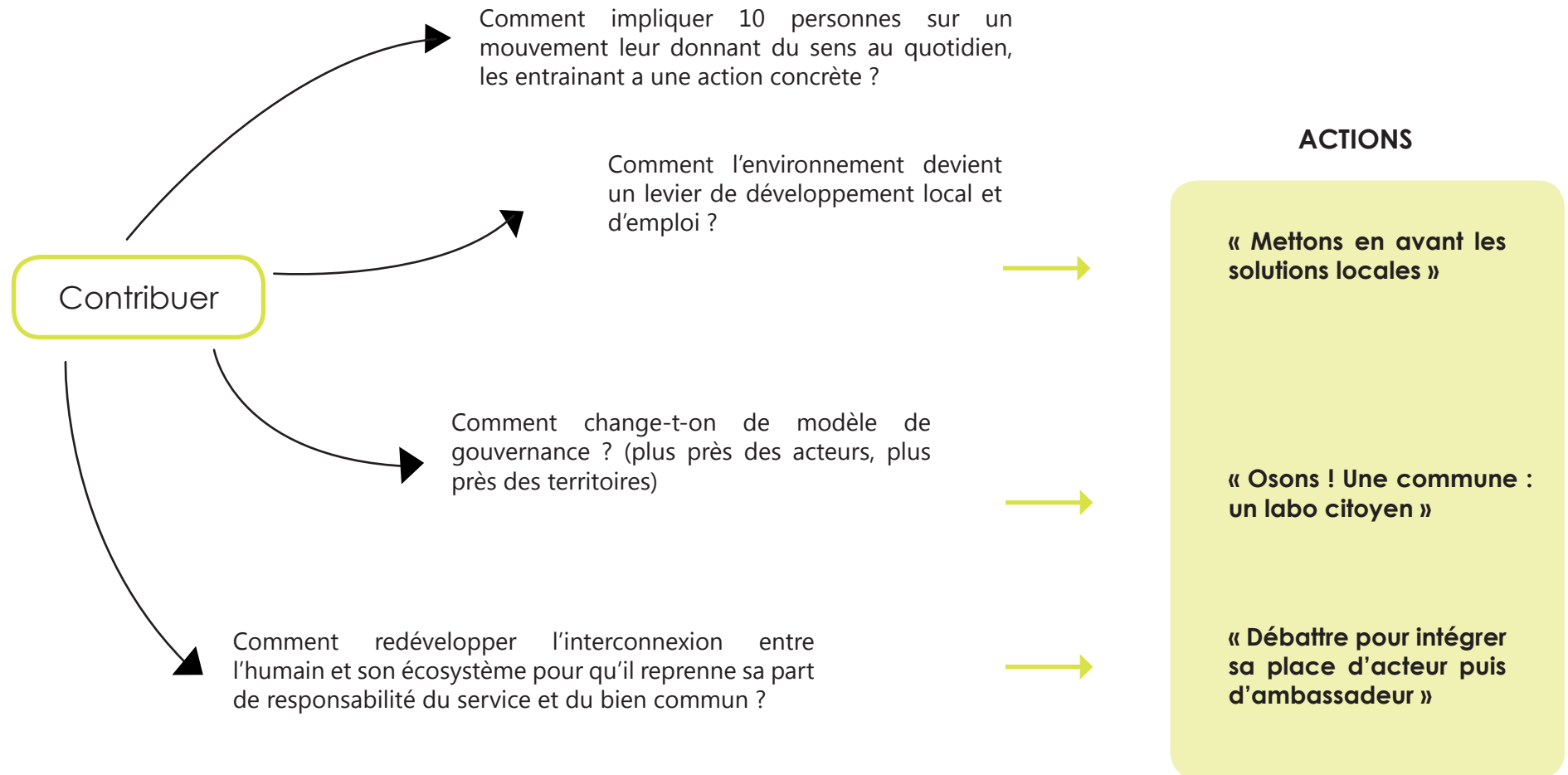


Actions issues du temps de réflexion

Table « Contribuer »

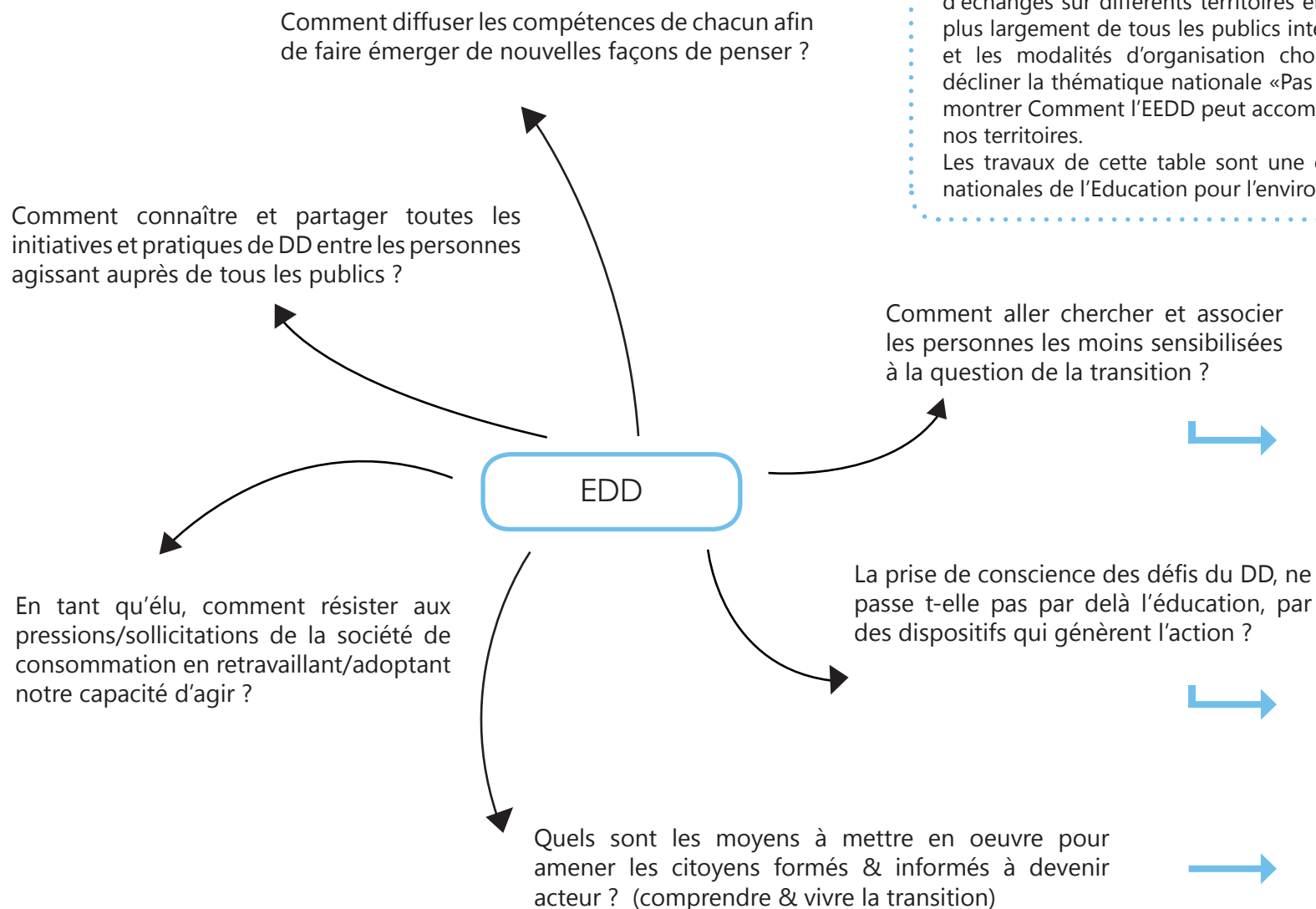
Contexte

- En septembre 2015, 193 pays adoptaient à l'ONU le programme de développement durable
- à l'horizon 2030, point d'étape de l'Agenda pour le 21e siècle (Agenda 21 mondial) qui précise, au regard des urgences, des cibles précises à atteindre.
- Pour les peuples, la planète, la prospérité, la paix et les partenariats, cet agenda 2030 comprend 17 objectifs détaillés en 169 cibles. #ODD #SDGs
- Chaque objectif intègre dans ses sous-objectifs/cibles des liens avec les autres objectifs pour rompre avec la logique de silo et adopter une démarche véritablement transversale.
- Ils sont désormais la boussole des politiques, projets et actions en prise avec une conscience planétaire aigüe : « nous sommes condamnés à réussir ensemble ou à échouer ensemble ».
- La Nouvelle-Aquitaine est une des 3 régions en France retenues à l'appel à projet national « Territorialisation des ODD ». Les travaux de cette table contribueront à ce chantier.



Actions issues du temps de réflexion

Table « EDD - Éduquer »



Contexte Girondin

L'éducation pour un développement durable est un des premiers chantiers communs de l'Agenda 21 de réseau girondin, CDA21, en partenariat avec le Rectorat pour penser un continuum éducatif et une cohérence de la crèche à l'université.

«GRAINES» (Poitou-Charentes, Aquitaine et Limousin), les services de l'Etat, la Région et les entreprises se mobilisent et souhaitent proposer des temps d'échanges sur différents territoires en direction des acteurs de l'EEDD et plus largement de tous les publics intéressés. Quels que soient les thèmes et les modalités d'organisation choisis, ces rendez-vous tenteront de décliner la thématique nationale «Pas de transition sans éducation!» et de montrer Comment l'EEDD peut accompagner la transition écologique dans nos territoires.

Les travaux de cette table sont une contribution aux prochaines Assises nationales de l'Education pour l'environnement et le DD.

ACTIONS

« Pas besoin de s'emballer »

« La brigade verte, pour votre commune et notre planète ! »

« Savez-vous planter ensemble ? »

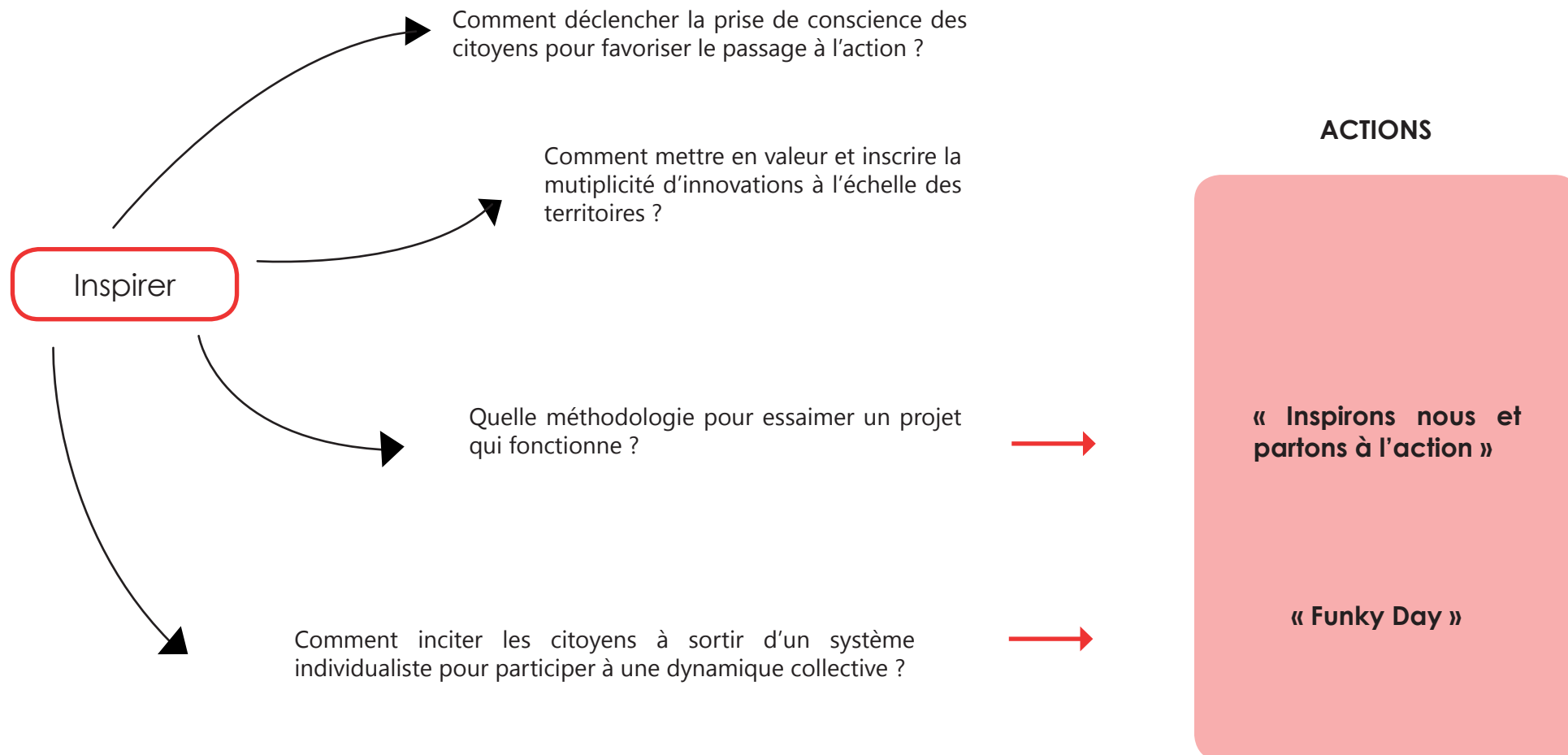
Actions issues du temps de réflexion

Table « Inspirer »

Contexte girondin

- Trophées Agenda 21
- Collectifs citoyens (Territoires en Transition, Colibris)
- Un réseau associatif dynamique (Maison de la Nature et de l'Environnement...)
- Géo-référencement
- Film « Ici et Maintenant, la Gironde s'invente »

Cette table visera à contribuer à l'identification, la valorisation et la mise en réseau des initiatives girondines



Actions issues du temps de réflexion

Table « Se Nourrir »

Contexte Girondin

- Une question politique en émergence : à l'échelle nationale (Etats Généraux de l'Alimentation, évolution de la réglementation...).
 - Un contexte local favorable à une gouvernance de la question alimentaire : un Conseil Consultatif de Gouvernance Alimentaire sur Bordeaux Métropole, la construction d'une stratégie départementale de coresponsabilité alimentaire ; de nombreux appels à projets (Etat, Région, Département).
 - Une question sociale brûlante à laquelle répondent de nombreuses initiatives citoyennes, associatives et privées (AMAP, agriculture urbaine, maraîchage biologique, associations de sensibilisation...)
- Les travaux de cette table contribueront à la stratégie départementale de coresponsabilité alimentaire actuellement en cours d'élaboration.

ACTIONS

« Comité girondin de cohérence des politiques agricoles et alimentaires »

« Label : Je suis Gi'ronde »

« Si nous sommes convaincus, pourquoi pas nos élus ? »

« Ça mijote ! »

Se Nourrir

Comment permettre l'installation et l'aménagement de projets de production alimentaire de proximité au sein d'un territoire ?

Comment réinstaller la diversité paysanne dans un département viticole ?

Comment déployer les initiatives citoyennes innovantes pour faciliter l'accès à tous à une alimentation durable ?

Comment convaincre les élus que l'alimentation à partir d'une production locale est un enjeu de développement du territoire ? (permettant de résoudre les défis économiques, sociaux et environnementaux locaux)

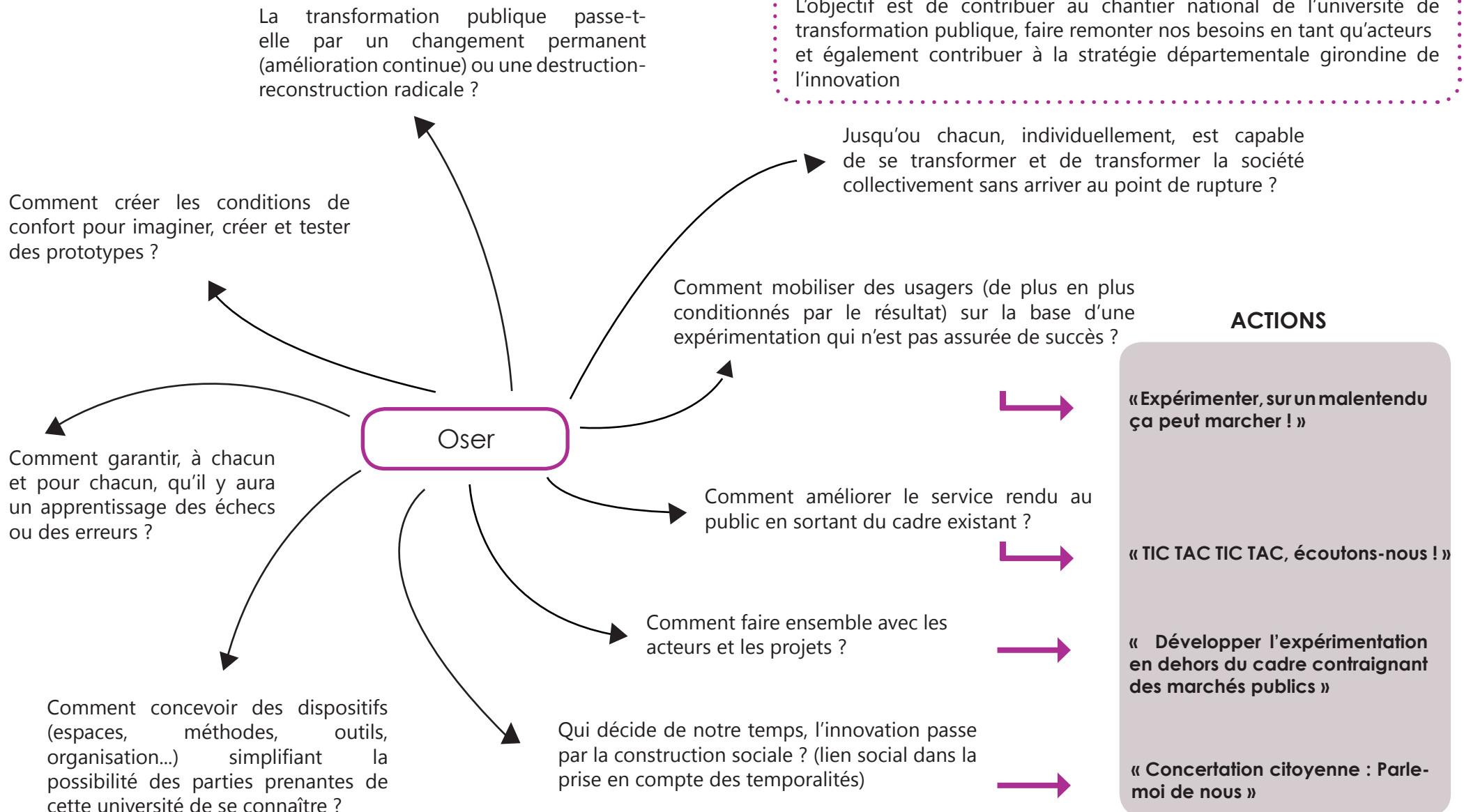
Comment organiser les solidarités au sein des territoires et entre les territoires sur les questions alimentaires ?

Comment garantir une alimentation saine pour tous ?

Comment optimiser et mutualiser les moyens (outils, équipements, cuisines...) et ressources (savoir-faire, compétences...) disponibles sur les territoires ?

Actions issues du temps de réflexion

Table « Oser »





CONVIVIAL

BIO
&
LOCAL





Visionner ensemble le film





En discuter avec le réalisateur D'Asques et D'Ailleurs

**Se saisir des outils de diffusion et du
kit d'animation...**

<https://www.gironde.fr/actualites/ici-et-maintenant-la-gironde-sinvente>



S'engager sur les actions... et pour la suite...

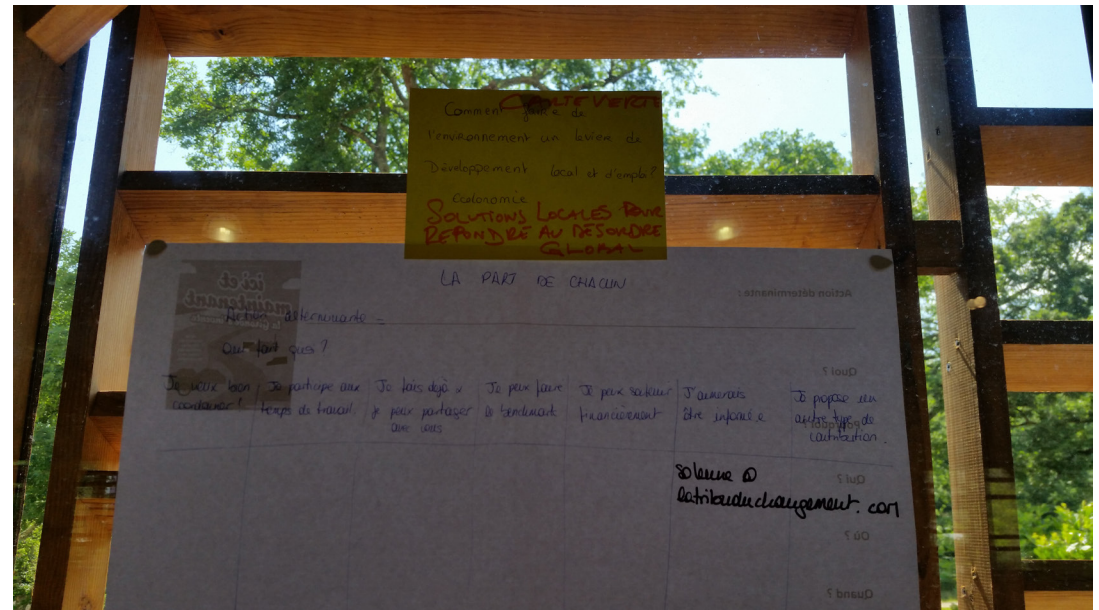


100 participants
6 tables
3 temps
40 questions brûlantes
20 actions dégagées

Retrouvez la chronique de la Tribu du changement, voyageurs du futur :
<https://www.youtube.com/watch?v=-2uKprNCUmw&feature=youtu.be>

Répondre aux enjeux avec des valeurs communes qui se dégagent des travaux :

- > Par le **collectif** et la **pluralité** des acteurs
- > Par la **coopération** entre acteurs et la **reconnexion à notre environnement**
- > Par la **transformation**, la métamorphose, la transition, la rupture par rapport au « business as usual »
- > Par la **confiance**, le partage, la transparence des informations, la sincérité et la **sortie des jeux de posture habituels**
- > Par l'**innovation** en en s'autorisant à transgresser le cadre, les postures, les hiérarchies, les normes
- > Par l'**action**, l'expérimentation, le droit à (l'apprentissage par) l'**erreur** et la **mise en capacité**
- > Par la **simplification** des procédures et des projets
- > Par l'**essaimage**, la diffusion de cette culture et de ces projets



La récolte des actions



EDUQUER (EDD)

« Pas besoin de s'emballer » : une action de sensibilisation sur l'inutilité et la surconsommation des emballages dans les grandes surfaces.

Savez-vous planter ensemble ? : redonner du lien au territoire en végétalisant les espaces publics.

Brigade verte, pour votre commune et pour votre planète ! du conseil, de l'accompagnement et de l'éducation au développement durable dans les communes rurales.

CONTRIBUER (avec impact -ODD)

Parcours ambassadeurs pour redévelopper l'humain et les écosystèmes : redécouvrir l'évidence de la richesse de l'inter connexion, lien entre humain et écosystèmes pour les préserver (volontaire/groupe de réflexion)

Osons ! Une commune, un labo citoyen : chaque commune dispose d'un lab citoyen

Mettons en avant les solutions locales pour répondre au désordre global : mise en avant des initiatives locales à partir des un recensement et de la mobilisation d'acteurs engagés. (Réseau + agenda évènement autour des ODD).

AVEC TOUS (Concertation et participation - GEP)

Tirer au sort d'abord ! Maitriser son sort ensuite : tirer au sort des habitants pour qu'ils découvrent et s'impliquent dans des projets

Brisons la glace pour éviter la surchauffe en concertation : faisons connaissance pour mieux concerter, ça permet d'établir la confiance pour poser les conditions de réussite de la concertation.

Jouer à être citoyen, je suis , tu es, il est, nous sommes, vous êtes, ils sont... : donner envie aux citoyens de dire et d'être respecter dans le partage avec d'autres et donner envie d'agir (jeu)./

OSER (LaBase et Labo'Mobiles)

Tic-Tac. Ecoutons-nous ! : Dans un monde en mutation, l'objectif est de mettre l'humain au cœur et connaître ses contraintes temporelles.

Parlez-moi de nous ! Concertation citoyenne : ouvrir des espaces de concertation /de dialogue à l'échelle des communes pour capter les expertises d'usages

Pour construire une foire aux solutions, déconstruisons les marchés publics : développer l'expérimentation malgré le cadre contraignant des marchés publics

Expérimenter sur un malentendu ça peut marcher ! : permettre aux habitants d'expérimenter leur idée

NOURRIR (Défi capacité alimentaire)

Comité girondin de cohérence des politiques agricoles et alimentaires, projet départemental de transition agricole : réunir les acteurs institutionnels du foncier, des collectivités locales, la profession agricole, les acteurs de l'alimentation, les comités locaux issus des PAT pour poser des stratégies communes favorisant l'installation, le développement et l'accompagnement de porteurs de projets agricoles durables,

« **Bon pour tous, je suis Gi'Ronde** » : un label de qualité, coopératif et simple d'accès

Si nous sommes convaincus, pour pas nos élus ? : élus, soyez pionniers en mettant l'alimentation durable au cœur de votre développement territorial

Ça mijote : les grandes surfaces proposent surtout des produits tout prêts, perte globale de l'envie du goût et du savoir cuisiner. Ça mijote, c'est ouvrir les cuisines, convaincre les décideurs, cuisiner partout dans les écoles, les EPAHD, la rue...

S'INSPIRER (initiatives citoyennes, mise en réseau, passage à l'échelle, équité)

Inspirons-nous et passons à l'action pour décloisonner les projets et les territoires : constituer un **groupe de butineurs et de pollinisateurs** des initiatives pour faire circuler la connaissance des initiatives et favoriser leur essaimage.

Funky day des initiatives : organiser une journée événement où tous les acteurs se mobilisent pour mettre en résonance les initiatives et ainsi avoir de l'écho et de l'impact communication. Cela permettra de mobiliser un plus grand nombre de citoyens.

S'envoyer une carte postale... d'engagement à 6 mois...




Souvenir de la fin de l'année 2018...	
Fin 2018, je suis fier.e car le réseau «La Gironde s'invente» a permis de	
.....	
.....	
.....	
.....	
en partie grâce à moi qui ai fait	Votre adresse complète :
.....
.....
.....
.....
.....



Photo Gironde Tourisme

**Terminer la journée par
une balade naturaliste
guidée dans le Domaine
de Certes et Graveyron**





Prochaine Cousinade
inter-réseaux
«La Gironde s'invente»
le mardi 20 novembre
de 9h à 18h30
à Bordeaux

Se rencontrer

S'inspirer

**Fabriquer
ensemble des
solutions qui
comptent**

Tester